



Come gestire gli account multipli di Google

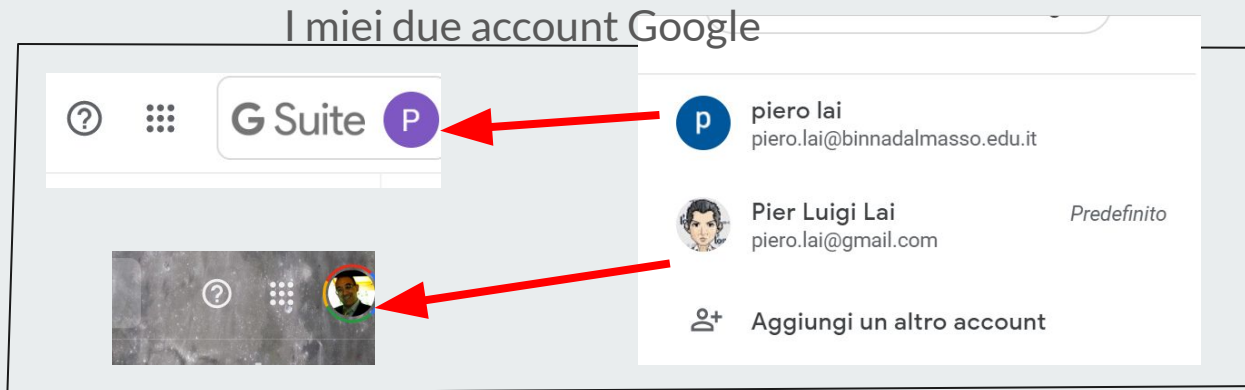
Alternativa efficace all'accesso con finestra in incognito

GSuite for Education

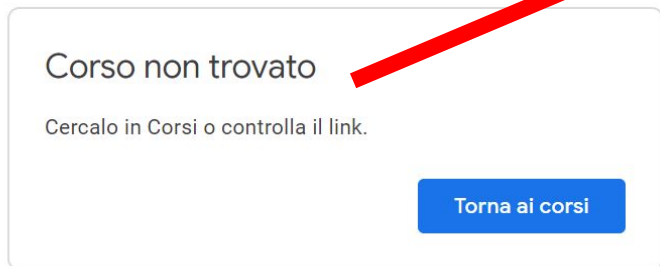
A cura di Prof. Salvatore Stangoni
Dott. Alessandro Costantino
Ing. Pier Luigi Lai

I.C. Perfugas

Molti dei problemi di accesso alle risorse GSuite sono dovuti alla gestione degli account Google

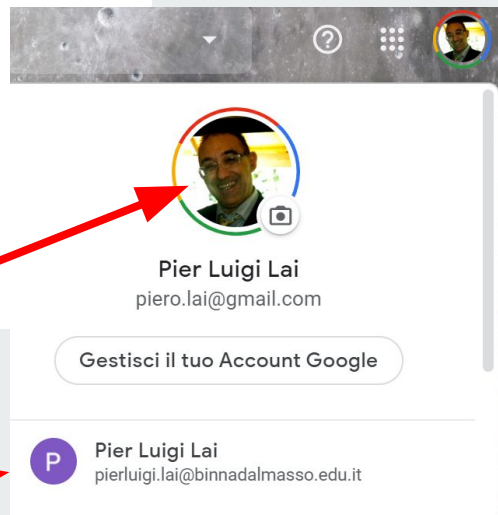


Tipico messaggio causato da account non corretto.




Questo non è un account Gsuite e quindi non posso accedere

Soluzione: entrare nell'account Gsuite



Cliccare qui e poi cambiare account

I.C. Perugas
Piattaforma Didattica

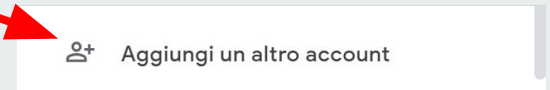
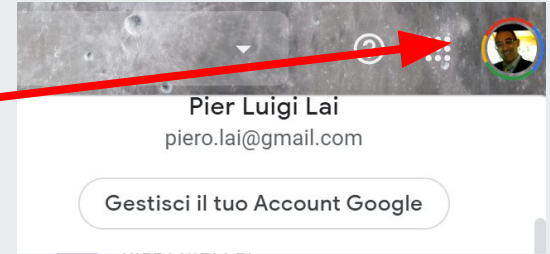


**Se ancora non hai l'account
GSuite aggiungilo seguendo le
istruzioni delle due slide seguenti**



1. Cliccare su account di Google

2. Gestisci il tuo account



Soluzione valida solo per PC - no smartphone

I.C. Perfugas

3. Utilizza un altro account

4. Inserire le credenziali:

nome.cognome@binnadalmasso.edut.it

5. Avanti e inserire la password

Soluzione valida solo per PC - no smartphone

Google
Accedi
Continua su Gmail

Indirizzo email o numero di telefono

pierluigi.lai@ic-perfugas.edu.it

[Non ricordi l'indirizzo email?](#)

Non si tratta del tuo computer? Utilizza la modalità ospite per accedere privatamente. [Ulteriori informazioni](#)

[Crea un account](#) [Avanti](#)

Google

Scegli un account

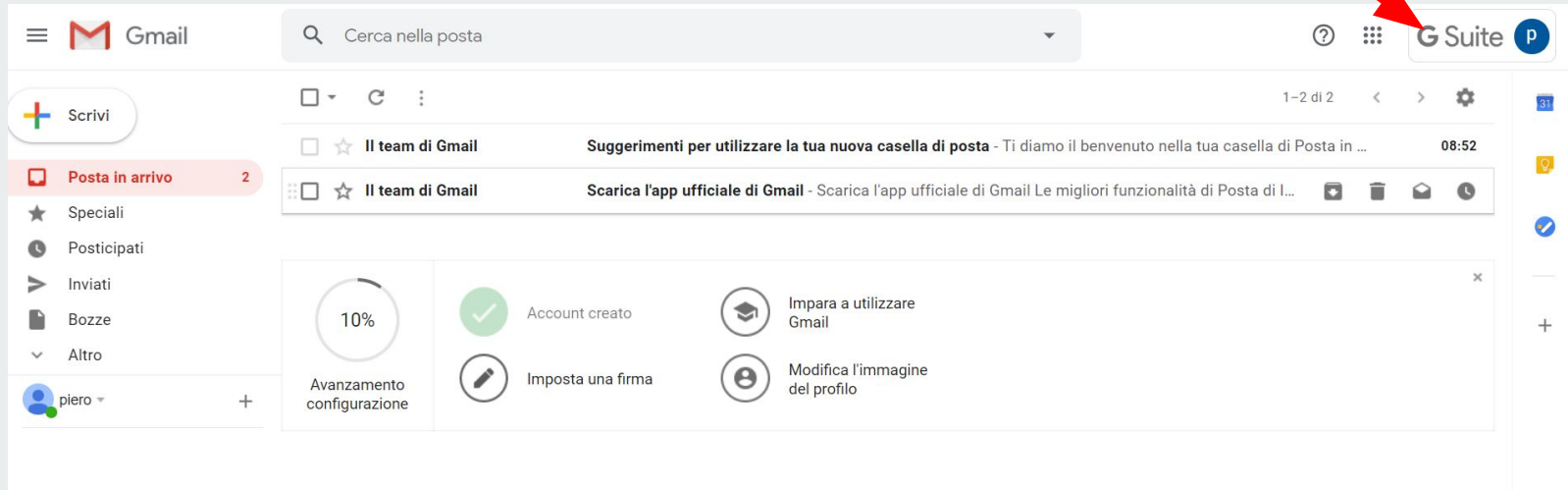
Pier Luigi Lai
piero.lai@gmail.com

piero lai
piero.lai@binnadalmasso.edu.it

[Utilizza un altro account](#)


I.C. Perfugas

7. Se tutto è andato bene vi troverete in una schermata come questa con ben in evidenza l'icona della Gsuite



Soluzione valida solo per PC - no smartphone

I.C. Perflugas



**Fatto questo, hai attivato
correttamente il tuo account
nella piattaforma Didattica
della Scuola e imparato a
gestire più account
contemporaneamente.**



I.C. Perfugas
Piattaforma Didattica