
	<b>ISTITUTO COMPRENSIVO "S. SATTA – A. FAIS"</b> Sezioni associate di Chiamonti, Erula, Laerru, Martis, Perfugas e Ploaghe C.F. 91021990907 – web <a href="http://www.icperfugas.it">www.icperfugas.it</a> - email <a href="mailto:ssic800001@istruzione.it">ssic800001@istruzione.it</a> - <a href="mailto:ssic800001@pec.istruzione.it">ssic800001@pec.istruzione.it</a> Sede Via Lamarmora snc - Tel. 079564042 – Fax 079563082 – Ufficio di Ploaghe tel. 079449807 07034 PERFUGAS (SS)	
---	--	---



Circ. n. 232

Perfugas, 27.06.2021

Ai Responsabili di plesso  
 Ai Docenti  
 Ai Genitori  
 Al DSGA  
 Al Personale ATA  
 Sedi- Sito- Atti

## **OGGETTO: DEMATERIALIZZAZIONE – PAGELLA IN FORMATO ELETTRONICO VISIBILE E STAMPABILE ON LINE**

Il Decreto di Spending Review (D.L.95 del 6 luglio 2012, convertito con legge 135 del 7 agosto 2012) prevede, nell'ambito dell'attuazione dell'Agenda Digitale della Pubblica Amministrazione, l'avvio di un processo di dematerializzazione degli atti, che in sostanza significa il passaggio dalla documentazione e archiviazione cartacea a una compilazione, visione, stampa e archiviazione informata elettronica. La pubblicazione e la consultazione dei documenti previsti da parte delle famiglie avviene attraverso modalità di collegamento a distanza, mediante la rete internet (la scuola può verificare la consultazione e la stampa dei documenti). **Le pagelle non saranno più stampate né archiviate in formato cartaceo, ma saranno disponibili nell'area riservata ai genitori, i quali accedono per vedere e stampare la pagella del figlio/a con le stesse credenziali fornite a suo tempo dalla scuola. Il formato è immutabile e stampabile a piacere.** In caso di smarrimento delle credenziali fornite dalla scuola o se non ancora ritirate, è necessario rivolgersi ai docenti di classe o direttamente al dirigente scolastico o ritirarle in occasione dei prossimi colloqui.

Le pagelle online devono essere firmate digitalmente dal Dirigente Scolastico, pertanto, anche a causa della situazione emergenziale saranno a disposizione delle famiglie entro e non oltre il **10 luglio 2021**. Si sta di fatto già procedendo alla firma digitale e alla pubblicazione che pertanto avverranno in modo progressivo.

I genitori, anche a causa delle novità normative sulla valutazione (introduzione dei livelli di raggiungimento degli obiettivi e dei relativi giudizi descrittivi per discipline in luogo dei voti), pur essendo terminate le operazioni di scrutinio (purtroppo solo il 22 giugno 2021), non hanno la possibilità di vedere, come in passato, le valutazioni (ovvero livelli e giudizi descrittivi). Per questa ragione, in occasione dei colloqui finali, che si sono svolti nell'ultima settimana (appena terminati gli scrutini), i docenti hanno avuto la direttiva di illustrare ai genitori i livelli raggiunti dagli alunni in ogni obiettivo di ogni disciplina, nonché il voto di comportamento, di religione, i giudizi globali e anche i giudizi descrittivi per ogni disciplina se richiesto. Online, finora possono essere visti il voto di religione, di comportamento e l'ammissione.

**Quest'anno scolastico, a causa della situazione emergenziale, non è possibile la consegna di copia cartacea a coloro che sono sprovvisti di mezzi di stampa se non per ragioni indifferibili che devono essere certificate e sottoposte alla valutazione del dirigente scolastico.**

**In ogni caso le operazioni di stampa saranno a totale carico del richiedente che potrà avere a disposizione l'attrezzatura e i materiali all'interno della scuola e procedere alla stampa autonomamente (da solo) senza l'impiego del personale scolastico. Ai locali scolastici, naturalmente si potrà accedere secondo il protocollo sanitario stabilito dalla scuola ovvero in giorni, orari, con uso di dispositivi di protezione, autodichiarazioni, ecc....**

#### **All. 1: Guida per scaricare e stampare la pagella online**

.

IL DIRIGENTE SCOLASTICO  
Dott. Giovanni Carmelo Marras  
Firma autografa sostituita a mezzo stampa  
ai sensi dell'art. 3, comma 2, del decreto legislativo n. 39/1993

**All. 1**

#### **GUIDA PER SCARICARE E STAMPARE LA PAGELLA ON LINE**

Assicurarsi che sul proprio computer siano installati i seguenti programmi:

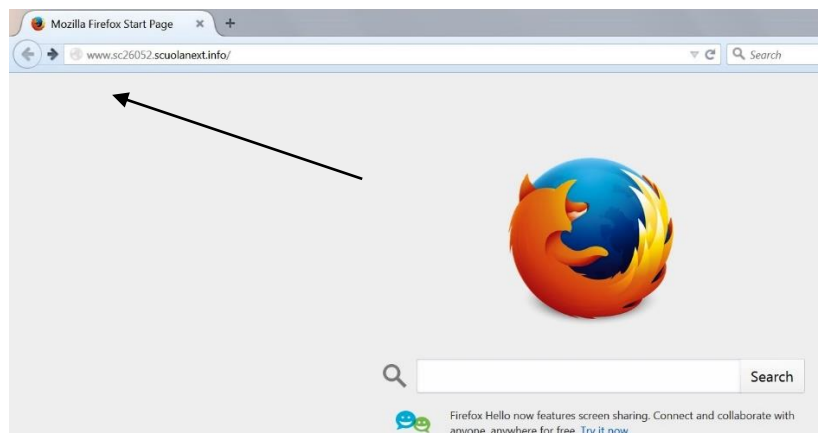
- Mozilla Firefox;
- Adobe Acrobat Reader.

Se tali programmi non sono installati, prima di procedere provvedere ad installarli.

Per accedere all'area riservata seguire le istruzioni:

**Se si accede dal link sottostante accertarsi di aver aperto questa pagina attraverso Mozilla**

1. digitare nella **barra degli indirizzi del browser Mozilla Firefox**: [www.sc14920.scuolanext.info](http://www.sc14920.scuolanext.info)



2. inserire user name e password per accedere all'area riservata(qualora si tratti del 1° accesso cambiare il nome utente e la password alfanumerica fornita dalla scuola per il primo accesso e conservare i dati per i futuri accessi; il sistema chiede anche un indirizzo email).

3. aprire Documenti, cliccare su:

-Pagellino per il Primo quadrimestre

-Pagella per consultare (ed eventualmente salvare o stampare) il documento di valutazione finale completo del 1 e 2 quadrimestre con il GIUDIZIO GLOBALE

- pagella Religione.

4. Dalla stessa pagina si possono visualizzare i documenti di tutti i figli iscritti alla Primaria e Secondaria del nostro Istituto.

Al centro della pagina si aprirà una finestra di dialogo tramite la quale è possibile scaricare il pagellino, la pagella on line, la pagella di religione.

Cliccando su uno dei documenti (per es. pagellino), si aprirà un'altra finestra di dialogo nella quale si può scegliere se aprire il file (Open file) o salvare il file (Save file). Scegliete di salvare il file.

Si aprirà la finestra di dialogo di salvataggio. Salvare il file sul Desktop.

Dopo aver salvato il file sul Desktop aprirlo e stamparlo.

### IN CASO DI PROBLEMI DI ACCESSO:

**Area riservata**

Per accedere a ScuolaNext nell'area riservata alle famiglie inserire utente e password e cliccare su "Entra".  
Qualora non si riuscisse ad accedere al sistema è consigliabile svuotare la cache del Browser.

Utente

.....

[Password dimenticata?](#)

Guida Area Pubblica Entra

**COME SUGGERISCE ARGO SVUOTARE LA CACHE DEL BROWSER. LE MODALITA' SONO DI SEGUITO RIPORTATE:**

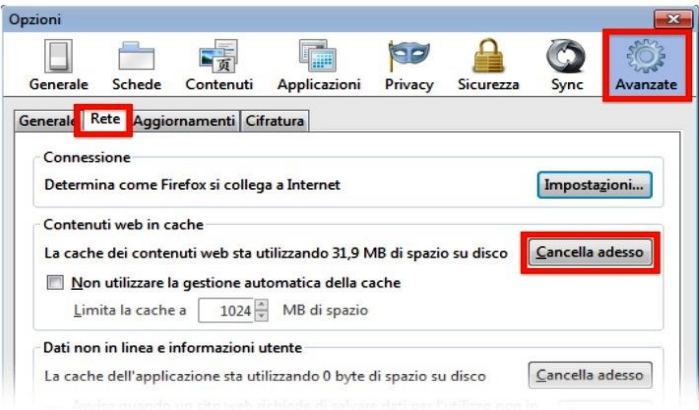
mozilla support

RICHIEDI SUPPORTO ACCEDI ITALIANO Cerca nel supporto Mozilla

RISOLVI LENTEZZA, CRASH, MESSAGGI DI ERRORE E ALTRI PROBLEMI

È stato utile questo articolo?  
Sì No

1. Fare clic sul pulsante del menu ☰ e selezionare **Opzioni**.
2. Selezionare il pannello **Avanzate**.
3. Fare clic sulla scheda **Rete**.
4. Nella sezione **Contenuti web in cache** fare clic sul pulsante **Cancella adesso**.
5. Chiudere la pagina *about:preferences*. Le eventuali modifiche apportate verranno salvate automaticamente.



The screenshot shows the 'Opzioni' (Options) dialog box in Firefox. The 'Avanzate' (Advanced) tab is selected in the top bar. Under the 'Rete' (Network) sub-tab, the 'Contenuti web in cache' (Web Content Cache) section is visible. The 'Cancella adesso' (Clear Now) button is highlighted with a red box. The 'Non utilizzare la gestione automatica della cache' checkbox is checked. The 'Limita la cache a' (Limit cache to) field is set to 1024 MB.